

BG センチネル

イーエルジーから
お知らせ！

BG-Sentinel 2 ~電気式の蚊捕獲装置

本体価格 65,780円(税込)

BGセンチネルトラップ用ルアー(追加購入用) 8,800円(税込)
※初回は、BGセンチネル本体に1本付属

BG センチネル 本体



BGセンチネル
トラップ用ルアー
(約5ヶ月間使用可)

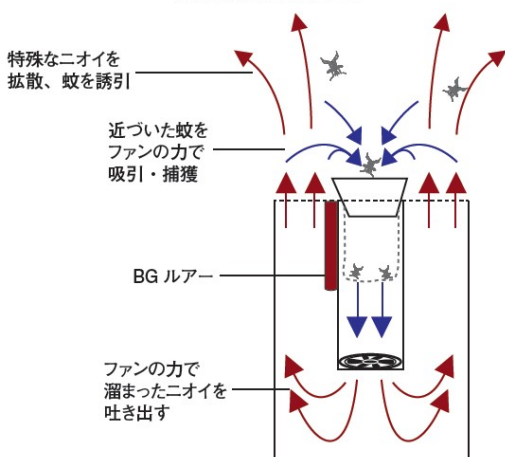


- 特殊な誘引剤で蚊を誘引
- 人体や環境に優しい
- 設置型タイプで場所を気にせず、継続的に駆除出来る！
- バッテリーと電源の両方使用可能

こんな場所にオススメ！


幼稚園・保育園・リゾートの庭園・寺院・墓地・イベント
会場・オープンテラス・キャンプ場・ホテル・結婚式場・
別荘・一般家庭などの蚊がよく出没する場所

(誘引捕獲の仕組み)



BGセンチネル2は、ドイツのBIOGENTS社によって開発され、世界中の研究機関、大学、航空検疫所などで数多く導入実績のある、蚊の誘引トラップです。機器を設置し、**電源を差し込むだけで駆除が可能**。しかも**メンテナンスフリー**。これまでの蚊取り線香や殺虫剤とはまったくアプローチが異なります。そのメカニズムは、人の汗の匂いに似せた誘引剤(BGルアー)匂いを拡散し、蚊の成虫をおびき寄せ、本体に近づいた蚊をファンの力でネットの中に吸引し、捕獲します。

一般のご家庭でご使用をして頂きました！



1ヶ月使用結果

短い間のご使用でこれだけの数の蚊を集める事が出来ました！



 **イーエルジー** 株式会社

〒577-0012

大阪府東大阪市長田東3-3-28

TEL 06-6743-2113

FAX 06-6743-2114

<https://www.elg-inc.jp>



お気軽にお問合せください。

BG-センチネル2の設置について



直射日光を避ける



風が強い日



直接雨が当たる場所

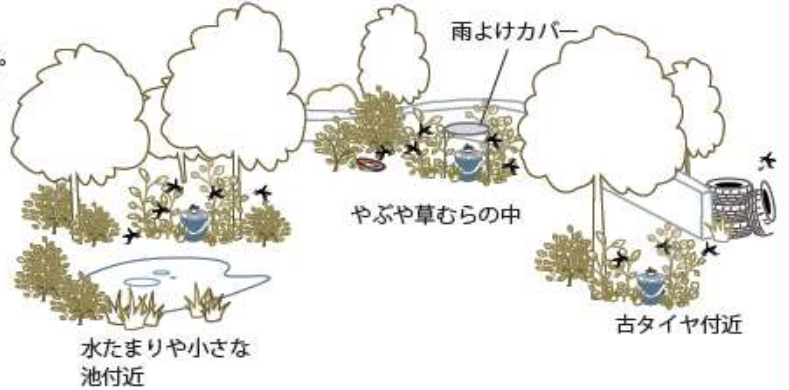


ブッシュ、灌木、生け垣や植栽、古タイヤに溜まった水など蚊の
潜み場所の近くに設置



蚊は直接雨が当たらない場所を好んで潜みます。庭の植木、
植栽近くなど、蚊の休息場所付近に設置すると効果的です。
風の強い日は、トラップの吸入を阻害し、捕獲率が低下します。
設置には、雨が直接あたらないようにトラップを覆うか、屋根
のある場所の下に設置してください。

トラップの上には、草木が覆いかぶさらないよう少なくとも
50cm以上、障害物がないように設置してください。蚊が誘引
されにくくなり、吸引の妨げになります。



他社製トラップとの比較実験

広い敷地内において、他社製トラップ(ドライアイス付)とBG-センチネル2でヒトシジマカとアカイエカ郡の捕獲実験を行った結果がこちら！

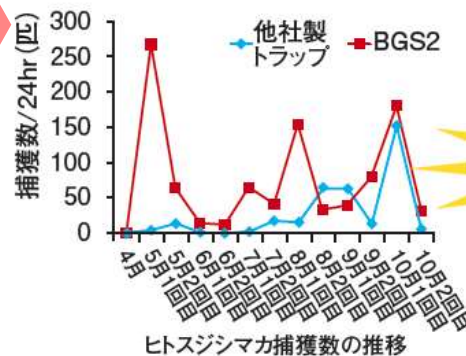
ヒトシジマカ

累積捕獲数がBG-センチネル2が979匹、他社製トラップが356匹と**2.8倍**の差に！

ドライアイスが準備できない場合で無い場合でも、多くのヒトシジマカを捕獲でき、病原体保有蚊の捕獲という観点においてウイルス検査に有用です。地面に設置でき、吊り下げる手間などなく、調査手順を簡素化できます。

各トラップのヒトシジマカの捕獲数と捕獲数比

時期	4月	5月	5月	6月	6月	7月	7月	8月	8月	9月	9月	10月	10月	合計
他社製トラップ	0	4	13	1	5	2	17	15	64	63	14	152	6	356
BG2	1	267	63	14	12	65	41	154	32	39	79	180	32	979
BG2/他社製トラップ比	-	66.8	4.8	14.0	2.4	32.5	2.4	10.3	0.5	0.6	5.6	1.2	5.3	2.8



累積捕獲数が

約2.8倍の差

仕様

- 有効面積 350㎡
- モーターファン 12V DC 3.6W
- サイズ 直径45 × 高さ50cm
- 重量 1.7kg
- 電源 電源アダプタ: AC100-240V 50/60Hz
電池パック: 単一電池8本(約24時間連続運転可能)
- 付属品: 捕虫バッグ2枚、ファネルネット1枚、BGルーアー1個ACアダプタ、電池ボックス、中継ケーブル、バッテリーケーブル、取扱説明書

※オプション: 延長ケーブル10m 4,813円(税込)

※注意事項

- 本品を改造したりしないでください。
- 電源部は防水仕様ではございません。
- 本製品は立て向きに設置してください。
- 乾電池は表示通り+を正しい向きに入れてください。
- バッテリーケーブルと電源ケーブルは正しく接続してください。
- 目的用途以外の使い方をしないでください。